



FICHA DE ACTIVIDAD RECM E 2.0









ID de ficha: RECME23_AES_A_100

NOMBRE DE LA ACTIVIDAD	PARTICIPANTES A PARTIR DE ...	GRUPO DE PARTICIPANTES	
		MINIMO	MAXIMO
Diferencia entre sexo y género	10 Años en adelante	2	12


DURACIÓN DE LA ACTIVIDAD	ESPACIO			
25 minutos	FISICO	<input checked="" type="checkbox"/>	VIRTUAL	<input type="checkbox"/>
	ABIERTO	<input checked="" type="checkbox"/>	CERRADO	<input checked="" type="checkbox"/>

MODO DE PARTICIPACIÓN	TIPO DE ACTIVIDAD	NIVEL DE ACTIVIDAD	COSTO
Choose an item.	Choose an item.	Choose an item.	Choose an item.

ETIQUETAS SUGERIDAS (Progresión, Vida de grupo, Especialidades, Competencias, IDS, ODS, VAL, Marco Simbólico, etc.)

TEMAS TRANSVERSALES							
PAZ	DIVERSIDAD	GENERO	RESILIENCIA	VOLUNTARIADO	CUIDADO AMBIENTAL	DERECHOS HUMANOS	ECONOMIA
							
<input type="checkbox"/>	<input checked="" type="checkbox"/>	<input checked="" type="checkbox"/>	<input type="checkbox"/>	<input type="checkbox"/>	<input type="checkbox"/>	<input type="checkbox"/>	<input type="checkbox"/>

REQUERIMIENTOS PREVIOS
<ul style="list-style-type: none"> Tener un ambiente de tolerancia, respeto, empatía. Explicar qué es sexo y qué es género. Adecuar las definiciones para que los participantes las comprendan en su totalidad. Para más ejemplos, véanse los Anexos. Sexo: El sexo está definido por la propia Naturaleza, un individuo nace con sexo masculino o femenino. Son los atributos físicos, biológicos, morfológicos y fisiológicos de los seres humanos que los definen como macho y hembra. Se trata de una desigualdad física en los genitales y órganos sexuales. Género: es el conjunto de propiedades sociales, culturales, políticas, psicológicas, jurídicas y económicas concedidas a las personas, suele asignarse en forma diferenciada de acuerdo con el sexo. El género, por tanto, es una construcción social y cultural.





FICHA DE ACTIVIDAD RECME 2.0

LA ACTIVIDAD CONTRIBUYE A DESARROLLAR

CONOCIMIENTOS	HABILIDADES	ACTITUDES
<p>Aprender la diferencia entre sexo y género</p> <p>Haga clic aquí para escribir texto.</p> <p>Haga clic aquí para escribir texto.</p> <p>Haga clic aquí para escribir texto.</p>	<p>Escucha</p> <p>Adaptabilidad</p> <p>Respeto</p> <p>Empatía</p>	<p>Actitud racional</p> <p>Actitud flexible</p> <p>Haga clic aquí para escribir texto.</p> <p>Haga clic aquí para escribir texto.</p>

LO QUE NECESITO PARA LA ACTIVIDAD

MATERIALES	RECURSOS
<ul style="list-style-type: none"> • Papeles con frases referentes a “sexo” • Papeles con frases referentes a “género” • Definiciones de “sexo” y “género” por escrito 	

MEDIDAS DE SEGURIDAD


--

DESCRIPCION DE LA ACTIVIDAD (PASO A PASO)

DESCRIPCION DE LA ACTIVIDAD (PASO A PASO)	DURACION
<p>1. Formar equipos.</p> <p>2. Escuchar las frases y comentar si corresponden a “sexo” o a “género” y por qué y tocar el silbato.</p> <p>3. Tomar el papel de la frase si está en lo cierto; si está equivocado se dará la oportunidad a otro equipo.</p> <p>Por ejemplo, si se menciona “órganos sexuales”, el equipo deberá contestar “sexo”. Si dice “las mujeres son las encargadas del hogar”: el equipo deberá contestar “género”.</p>	15 minutos

CIERRE DE LA ACTIVIDAD (PASO A PASO)

CIERRE DE LA ACTIVIDAD (PASO A PASO)	DURACION
<p>Para pensar/nos y para sentir/nos</p> <p>Reflexionar sobre la importancia de las diferencias entre estos conceptos y qué pensaban ellas y ellos antes de saberlas.</p>	10 minutos





FICHA DE ACTIVIDAD RECME 2.0

VARIABLES

--

POSIBILIDAD DE COMPLEMENTAR CON OTRAS SECCIONES

Haga clic aquí para escribir texto.

PARA EXPLORAR

Anexos:

Video sugerido 1: <https://www.youtube.com/watch?v=JUO5wLCgZdc>

Video sugerido 2: https://www.youtube.com/watch?v=c6_KZSzy_hM

EVALUACION

Haga clic aquí para escribir texto.

INFORMACION ADICIONAL

AUTOR	PROVINCIA	FECHA DE ELABORACION
Colección Educativa	NACIONAL	22 de mayo de 2023